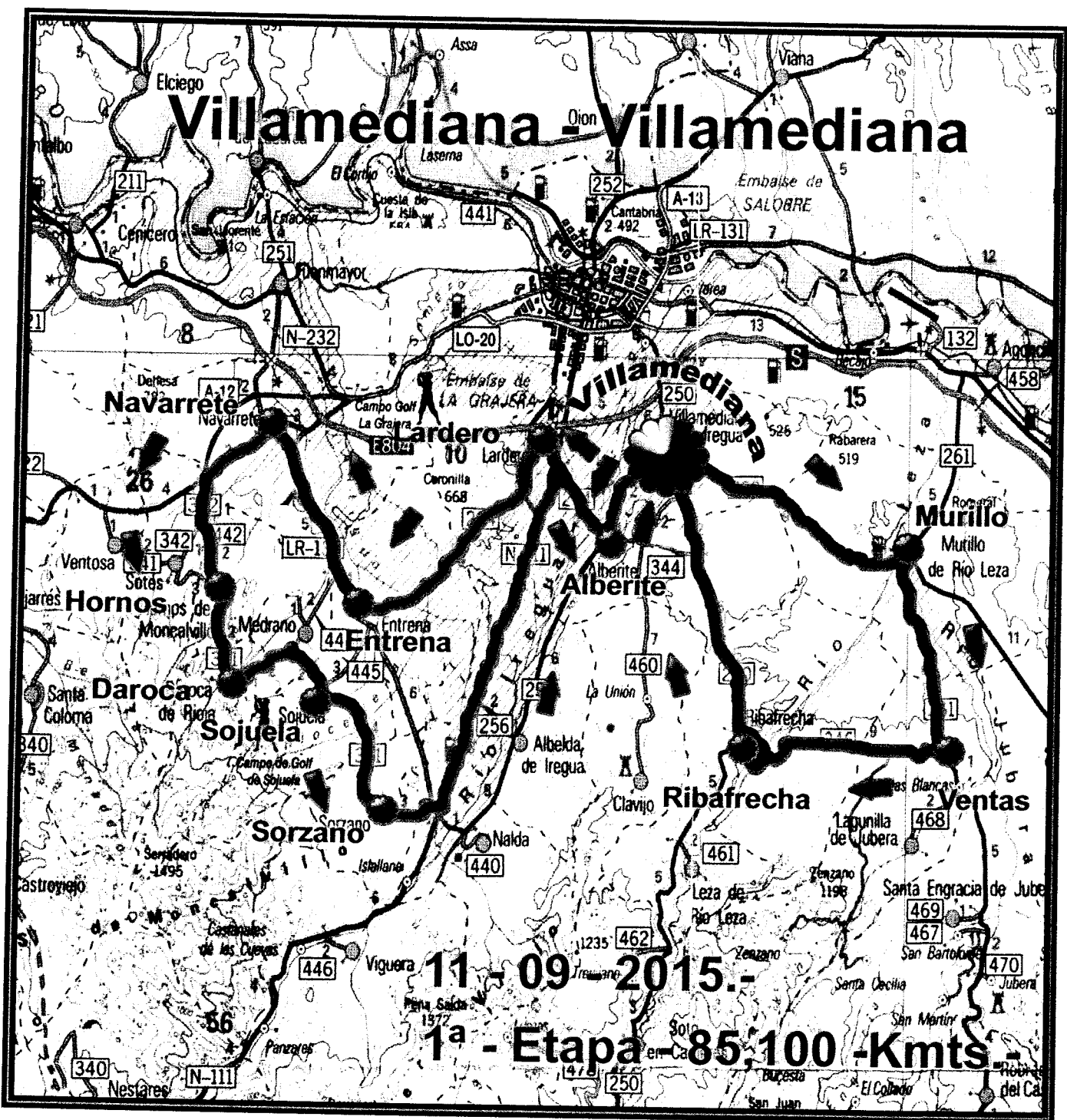


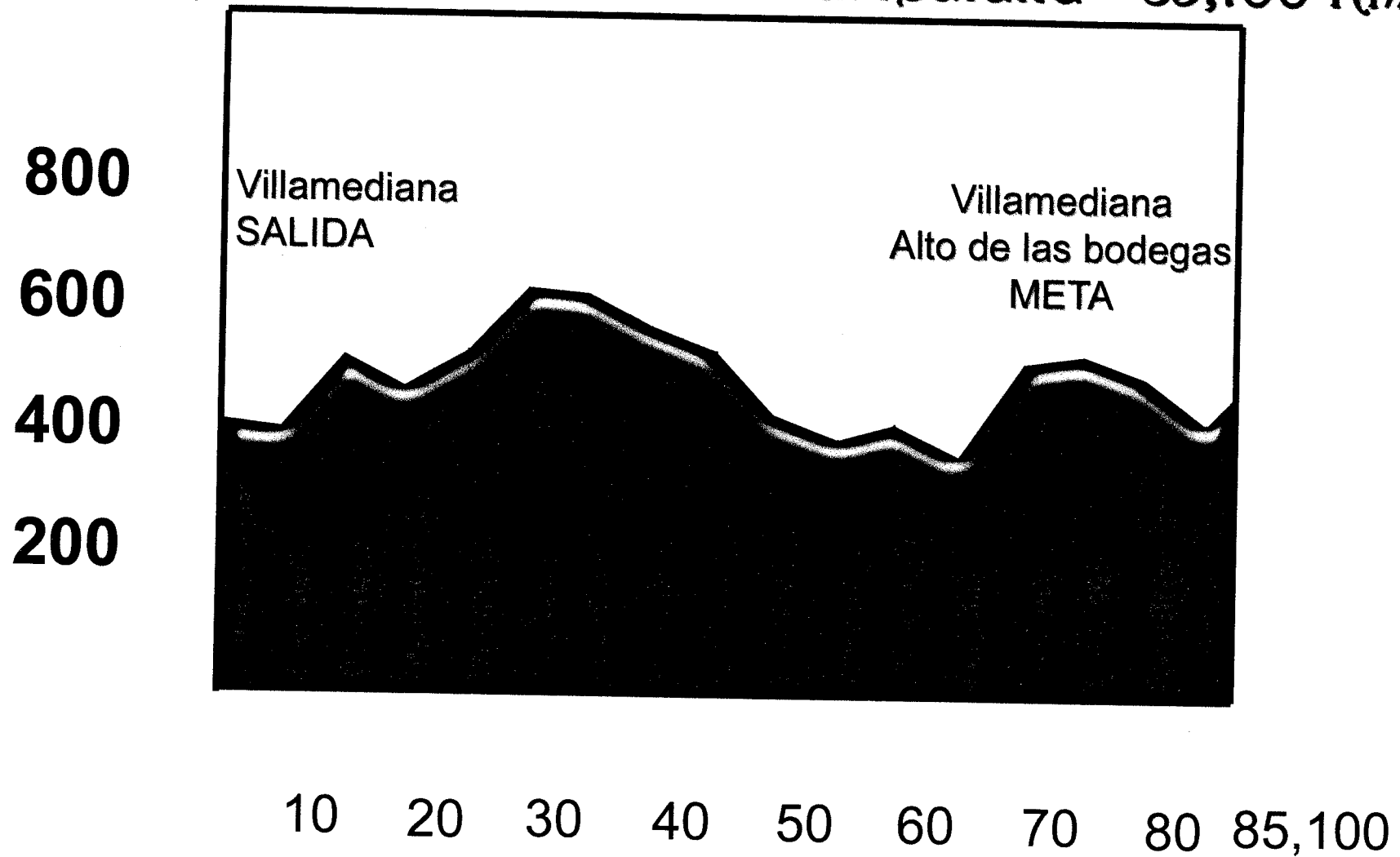
11 - 12 - 13 - DE SEPTIEMBRE DE 2015 - Organiza RIOJAVELO SOCIEDAD CICLISTA



XXII - VUELTA CICLISTA A LA COMUNIDAD DE LA RIOJA

Categoría Júnior - 11 - de septiembre de 2015

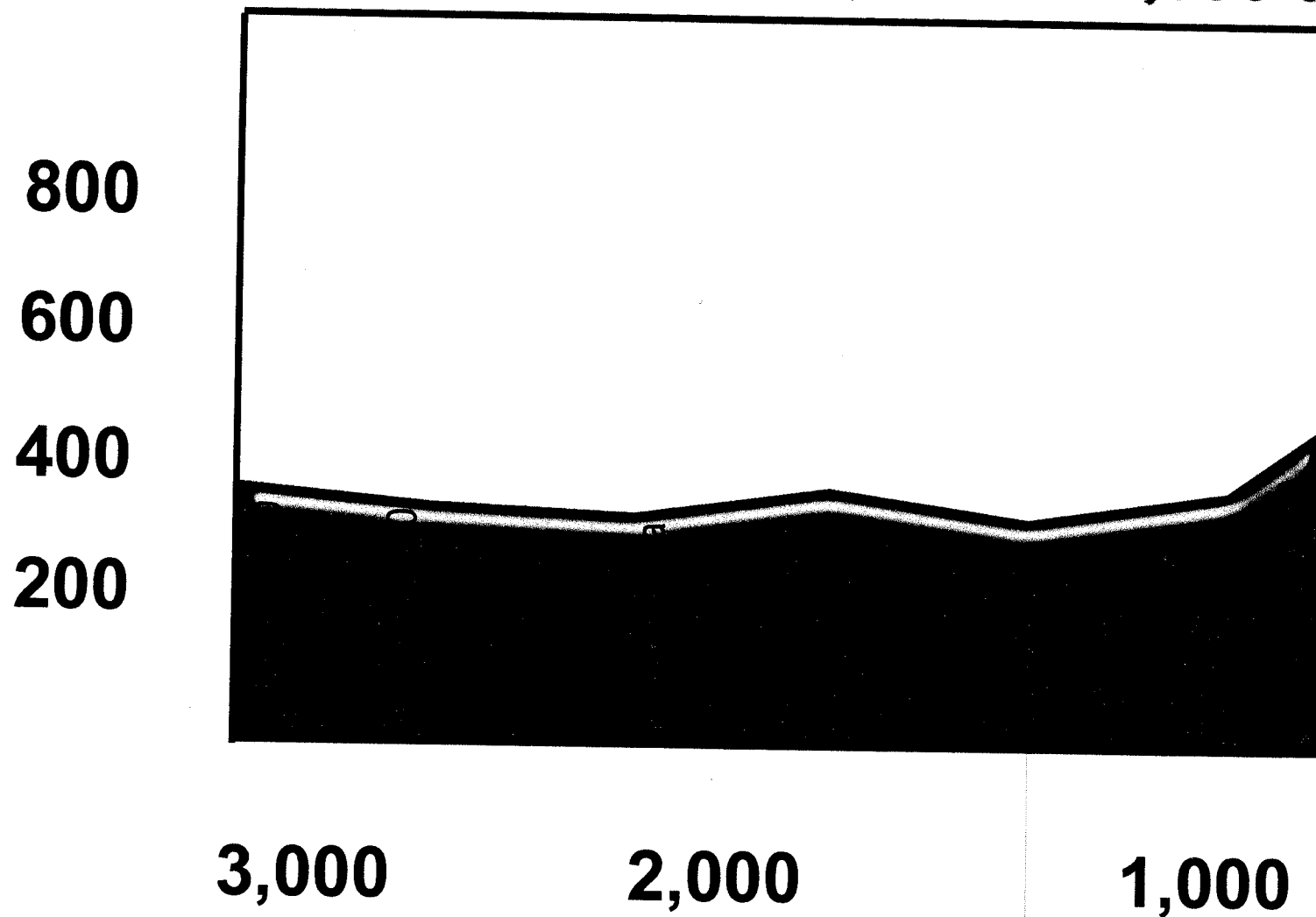
1ª - Etapa: Villamediana - Villamediana - 85,100 Kmts.-




XXII - VUELTA CICLISTA A LA COMUNIDAD DE LA RIOJA

Categoría Júnior - 11 - de septiembre de 2015

1ª - Etapa: Villamediana - Villamediana - 3,000 últimos Kmts





11 - 12 - 13 - DE SEPTIEMBRE DE 2015 - Organiza RIOJAVELO SOCIEDAD CICLISTA

1ª - ETAPA - * VILLAMEDIANA - VILLAMEDIANA *

VIERNES - 11 - 09 - 2015

CONTROL DE FIRMAS: DE 16:50 - A - 17:20 - HORAS

LLAMADA GENERAL: 17:25 - HORAS

SALIDA NEUTRALIZADA : 17:30 - HORAS

SALIDA REAL : 17:35 - HORAS


Kmts: 85,100

Altitud	Recorrido	Km Parciales	Km por Recorrer	Km Recorridos	Horario 42 Km/h
44	<i>SALIDA NEUTRALIZADA: Plaza del Ayuntamiento dirección, calle Anastasio Mateo, Rotonda, giro a la izquierda dirección Alberite, Rotonda, se sigue por L - R - 255.-</i>	-1,900	87,000	0,000	17:30
420	<i>SALIDA REAL LANZADA : a 200 metros de la rotonda dirección Alberite.-</i>	0,000	85,100	0,000	17:35
445	<i>Giro a la derecha dirección Lardero por L - R - 254</i>	1,900	83,200	1,900	17:38
437	<i>Rotonda, se sigue recto dirección Lardero</i>	2,400	80,800	4,300	17:41
440	<i>Lardero, casco urbano, giro por C/ El Coro, Dirección carretera de Entrena.-</i>	0,600	80,200	4,900	17:42
443	<i>Giro a la izquierda dirección Entrena por C/ Avda. de Entrena, se sigue por L - R - 254.-</i>	0,100	80,100	5,000	17:42
551	<i>Entrena casco urbano, giro a la derecha dirección Navarrete por L - R - 137.-</i>	7,300	72,800	12,300	17:53
506	<i>Navarrete, casco urbano, giro a la izquierda.-</i>	5,500	67,300	17,800	18:01
506	<i>Giro a la izquierda en casco urbano de Navarrete, se sigue por la antigua N- 120.-</i>	0,700	66,600	18,500	18:02



11 - 12 - 13 - DE SEPTIEMBRE DE 2015 - Organiza RIOJAVELO SOCIEDAD CICLISTA

555	<i>Rotonda giro a la izquierda por L - R - 342 dirección Hornos.-</i>	2,000	64,600	20,500	18:05
597	<i>Giro a la izquierda por L - R - 442 - dirección Hornos</i>	1,500	63,100	22,000	18:07
680	<i>Hornos, casco urbano, se sigue por L - R - 341 dirección Daroca.- Paso estrecho.-</i>	2,100	61,000	24,100	18:11
716	<i>Daroca, casco urbano, se sigue por L - R - 341, dirección Sojuela.-</i>	2,100	58,900	26,200	18:14
615	<i>Cruce de Medrano, se sigue recto por L - R - 341- dirección Sojuela.-</i>	2,500	56,400	28,700	18:18
659	<i>Sojuela casco urbano, se sigue por L - R - 341, dirección Sorzano.-</i>	1,500	54,900	30,200	18:20
713	<i>Sorzano casco urbano, se sigue por L - R - 341.- Bajada pronunciada.-</i>	3,900	51,000	34,100	18:26
592	<i>giro a la derecha dirección Nalda por L - R - 137.-</i>	2,400	48,600	36,500	18:29
564	<i>Rotonda giro a la izquierda dirección Logroño, por N - 111.-</i>	0,700	47,900	37,200	18:30
459	<i>Giro a la derecha, rotonda dirección Lardero exterior por la antigua N - 111.-</i>	8,500	39,400	45,700	18:43
438	<i>Rotonda giro a la derecha dirección Alberite por L - R - 254.-</i>	1,300	38,100	47,000	18:45
445	<i>Alberite casco urbano Giro a la izquierda dirección Villamediana por L - R - 255</i>	2,300	35,800	49,300	18:48
422	<i>Rotonda giro a la izquierda por L - R - 250</i>	2,300	33,500	51,600	18:52
417	<i>Rotonda giro a la derecha por C/ Anastasio Mateo.-</i>	1,100	32,400	52,700	18:54
444	<i>Villamediana, primer paso, se sigue recto</i>	0,400	32,000	53,100	18:55
450	<i>Rotonda Guardia Civil se sigue dirección Circunvalación</i>	0,400	31,600	53,500	18:56
457	<i>Rotonda, giro a la izquierda dirección Murillo por L - R - 259.-</i>	0,500	31,100	54,000	18:57
416	<i>Murillo casco urbano giro a la derecha dirección Ventas Blancas por L - R - 261.-</i>	8,000	23,100	62,000	19:09
551	<i>Giro a la derecha dirección Ribafrecha por L - R - 346.- Rotonda.</i>	5,000	18,100	67,000	19:16



11 - 12 - 13 - DE SEPTIEMBRE DE 2015 - Organiza RIOJAVELO SOCIEDAD CICLISTA

515	Giro a la derecha dirección Villamediana por L- R - 250.-	9,000	9,100	76,000	19:30
456	Rotonda giro a la izquierda por circunvalación de Villamediana L - R - 250	7,300	1,800	83,300	19:41
417	Rotonda giro a la derecha por C/ Avda.de Alberite. ULTIMO KILOMETRO.	0,800	1,000	84,100	19:42
470	Meta.- Villamediana - Calle de Las Bodegas.- a la altura de Mesón Vista Alegre.-	1,000	0,000	85,100	19:44